

غدیر عہدی یا مہدی

مجموعہ اقدامات پیشنہادی برای عیداللہ الاکبر

سنت



بسم الله الرحمن الرحيم

اللهم صل على محمد و آل محمد و عجل فرجهم و العن من عاداهم و انصر من نصره و اخذل من خذله

غدیر، خورشید و نشانی است برای صراط مستقیم. خواسته‌اند ما هم در این نورافشانی تاریخی نقشی داشته باشیم و در حد خود چراغی به دست گیریم. «فَلْيُبَلِّغِ الْوَالِدُ الْوَالِدَ إِلَى يَوْمِ الْقِيَامَةِ».

برای روشنای دل خود، خانه، محله و شهر خویش باید شعله‌ای بی‌فروزیم. در این چند سطر، سعی بر آن داریم تا ایده‌هایی برای نقش‌آفرینی هر چه بیشتر مبلغین در این مهم، مطرح کنیم.

در عرصه خانواده


خانواده مهم‌ترین نهاد اجتماعی است که سرمایه‌گذاری بر روی آن، بیشترین بازدهی را خواهد داشت. ایده‌هایی که می‌توان به راحتی در هر خانه‌ای اجرا شود عبارت‌اند از:

خانه‌های بهشتی

خوب است از اول ماه ذی‌حجه که مصادف با برکت‌ترین پیوند هستی، یعنی ازدواج حضرت امیرالمؤمنین علیه‌السلام و حضرت زهرا سلام‌الله‌علیهاست؛ روح تازه‌ای به خانه و خانواده خود بدمیم. طبق روایات، خانه‌های شیعیان، خانه‌هایی بهشتی است. قدر این بهشت را بیشتر بدانیم و برای نشاط بخشی به آن فکری کنیم.

نوروزی دیگر

از غدیر در روایت به نوروز تعبیر شده است؛ اما واقعاً همت ما برای نوروز کجا و غدیر کجا؟ چقدر خوب خواهد شد که از اول ماه ذی‌الحجه به خانه‌تکانی بپردازیم. تا هم خودمان باورمان شود که واقعاً عیدی در راه است و هم بچه‌ها چشم‌انتظار آمدن غدیر شوند.



لباس عید



همیشه در زندگی خرج وجود دارد؛ ولی باید هنر بهره‌برداری از این مخارج را بلد باشیم. خواه ناخواه برای اهل خانه باید لباسی تهیه کرد؛ چه ایرادی دارد که این کار را به آستانهٔ غدیر بیندازیم تا ذوق و شوق خرید و پوشیدن لباس نو؛ **غدیر را در کام اهل خانه شیرین تر کند.**

جشن خانگی



فضای خانه را برای غدیر تزیین کنیم. برای تزیین می‌شود از ریسه‌های لامپی، پرچم‌های رنگی و... استفاده کرد. بچه‌ها می‌توانند با کاغذهای رنگی ابروباد درست کنند و یا با نقاشی‌های خودشان ریسهٔ مقوایی تهیه کنند. **این کارها را به کودکان واگذار کنید تا بیشتر با جشن غدیر مأنوس شوند.** می‌توان چند مهمان هم دعوت کرد و به مدیریت خود خانواده، جشن باشکوهی برگزار کرد. اگر هم نشد، حداقل برای خانوادهٔ خود این کار را انجام داد.

نمونه برای درست کردن کاغذ رنگی در لینک زیر موجود می‌باشد:

charechi.com/184882

کیک و شیرینی خانگی درست کنید




قرنطینه خانگی در عید نوروز امسال باعث شد تا مادران برای سرگرمی خود و کودکانشان، با تهیه انواع کیک‌ها و شیرینی‌های خانگی هنرهایشان را رونمایی کنند اما عید غدیر فرصت خوبی است تا دوباره آن هنرها را با طرح‌های مخصوص عید غدیر اجرا کرد. **مادران سعی کنند از کودکان در انجام این کار کمک گرفته و با تهیه کیک و شیرینی اهمیت این روز را به کودکان نشان داده و تلاش کنند که عیدانه بودن و شادی‌بخش بودن این روز، برای کودکان محقق شود.**

عیدی دادن



اگر می‌خواهیم در غدیر عیدی بدهیم؛ قدری از هزینه را به کودکانمان بدهیم تا با آن یا پول‌های شخصی‌شان، برای غدیر کاری کنند. خوب است، فرزندانمان را به این سمت سوق دهیم که مثلاً به ۵ نفر از دوستانشان عیدی بدهند.



+ برگزار کرد.

مجازی صله رحم کنید



یکی از آداب و اعمال عید غدیر صله رحم است که در روایات بر آن تأکید بسیاری شده است اما با توجه به شیوع بیماری کرونا و توصیه‌های پزشکی مبنی بر ماندن در خانه، مردم می‌توانند از طریق شبکه‌های مجازی با دوستان و خویشاوندان ارتباط برقرار کرده و این روز بزرگ را به یکدیگر تبریک و شادباش بگویند.

تابلوی حدیث غدیر در خانه



می‌توان احادیثی پیرامون فضیلت غدیر و امیرالمؤمنین علیه‌السلام انتخاب کرد و به صورت زیبایی در بخشی از خانه روی تابلو؛ آینه و... نوشت. جهت تهیه تابلوهای حدیث غدیر به لینک زیر مراجعه فرمایید

ghadiriam.ir

ahlolbait.com/media/۲۰۵۱۷/%D۸۵%۹

در عرصه اجتماع



برنامه‌ریزی برای باشکوه برگزار شدن ایام سرور آل محمد علیهم‌السلام، امری ضروری است. یکی از راهبردهای این امر، الگوبرداری از برنامه‌های محرم است. یکی از پررنگ‌ترین برنامه‌هایی که مخاطبان مختلف را درگیر کار می‌کند و به قولی سر سفره محرم می‌نشانند دستجات عزاست. به همین منظور کاروان غدیر را پیشنهاد می‌دهیم

کاروان غدیر



فراگیر شدن یک پیام منوط به مخاطب قراردادن مخاطبان و تنوع پیام است. اثرگذاری دستجات عاشورا در جامعه قابل‌مقایسه با شیوه‌های دیگر عزاداری نیست. این مهم از چشم عالمان بزرگی چون شیخ مفید و سید مرتضی‌رحمه‌الله‌علیهما مخفی نماند و در قرن چهارم هجری هم پای دستجات محرم شاد غدیر به راه

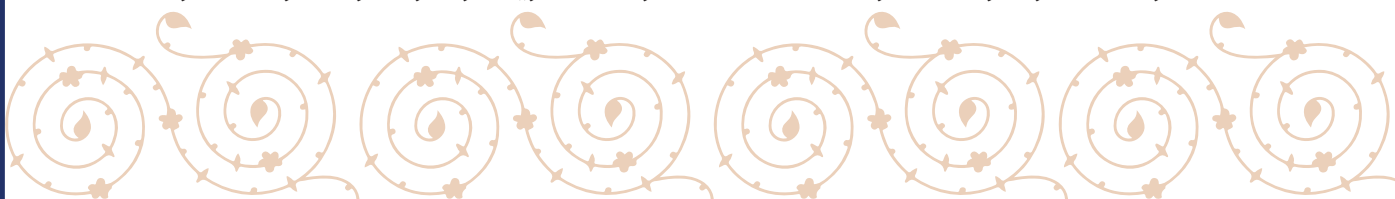


افتاد. فرمان حضرت رسول صلی الله علیه وآله وسلم رساندن پیام غدیر به همگان، شامل همه ماست. کاروان غدیر از برترین شیوه‌های تبلیغ غدیر است که از ظرفیت ویژه‌ای در همگانی ساختن و تعمیق تولی به امیرالمؤمنین علیه السلام برخوردار است. کاروان‌های خیابانی غدیر افرادی را سر سفره امیرالمؤمنین علیه السلام می‌نشانند که شاید مجال دیگری برای درک پیام غدیر نداشته باشند. شور و نشاطی که در ایام سرور آل محمد علیهم السلام در دل‌ها ایجاد می‌شود آثار پربرکتی را در زندگی تک‌تک افراد به جای می‌گذارد. **تنوع زمینه‌های نوکری در این کاروان‌ها سبب می‌شود افراد مختلف بسته به توان و علاقه‌مندی‌شان درگیر موضوع غدیر شوند.** از تزیین خیابان‌ها و معابر تا برپایی ایستگاه‌های صلواتی و وسایل کاروان عرصه‌های مختلف خدمتگزاری در آستان غدیر است. نخستین گزارش‌های تاریخی از دسته‌جات عزای سیدالشهدا علیه السلام مربوط به محرم سال ۳۵۲ هـ.ق است. حاکمان آل بویه متأثر از بزرگانی چون شیخ مفید رحمه الله دسته‌های عزای سیدالشهدا علیه السلام را در عاشورای آن سال در خیابان‌های بغداد به راه انداختند. حرکتی که بیش از هزار سال است از بزرگ‌ترین شعائر شیعه به شمار می‌آید. **حرکت عاشورا الگو از غدیر گرفته بود؛** چند روز پیش از عاشورا یعنی در ۱۸ ذی‌حجه همان سال، روز غدیر را جشن گرفتند و دسته‌جات شادی را در کوی و برزن بغداد به حرکت درآوردند. ما با احیای کاروان غدیر، کار جدیدی نکردیم؛ بلکه هنوز هزار سال عقب هستیم!!! به اقرار ذهبی این حرکت باعث گسترش تشیع در شامات و مصر شد. برای این منظور عزیزانی که تمایل دارند کاروان غدیر در محل تبلیغی خود راه بیندازند و پرچم متبرک به حرم امیرالمؤمنین علیه السلام را دریافت نمایند به لینک زیر مراجعه نمایند و ثبت‌نام کنند.

سایت ثبت‌نام کاروان غدیر به منظور دریافت پرچم هدایی حرم امیرالمؤمنین علیه السلام
karavan.ghadiriam.ir

کاروان غدیر محل تجمع همه یاران امیرالمؤمنین علیه السلام

امام اساس نظام است و امت‌ها اساساً در پیروی از امام شکل می‌گیرند. غدیر محور وحدت امت. **کاروان‌های غدیر محل تجمع همه عاشقان امیرالمؤمنین علیه السلام با هر سلیقه و گرایشی است.** همان گونه که پیاده‌روی اربعین مظهر بروز صفات یاران ابی‌الله علیه السلام در تعاون و تکافل اجتماعی است و انسان در آن دست تصرف حضرت ولی عصر عجل الله تعالی فرجه الشریف را بر قلوب مؤمنین را ملاحظه



می‌کند؛ غدیر نیز می‌تواند باعث تألیف قلب‌های عاشقان حضرتش بر سر سفره مولا باشد. تلاش در همگانی ساختن کاروان و پرهیز از فعالیت‌هایی که این حرکت را به سمت وسوی یک سلیقه و یک جریان سوق دهد؛ ضروری است. امید است این حرکت لطف خاص و عنایت حضرت ولی عصر عجل‌الله تعالی فرجه الشریف را به همراه داشته باشد. فراهم‌آوری زمینه خدمت برای همگان با تعریف کارها و جزء جزء ساختن امور مربوط به کاروان می‌توان بر گستره خادمان آستان امیرالمؤمنین علیه السلام افزود. روشن بودن کارها به این امر کمک شایانی می‌کند. تحفظ بر برگزاری فاخر غدیر تعریف قالب‌های مناسب برای شادسازی فضای کاروان و پرهیز از ورود آلات موسیقی، خودداری از شعارهای نامناسب و ابداع و به‌کارگیری شیوه‌های فاخر در تعظیم این حرکت مقدس ضروری است.

+ یکی از مهم‌ترین نکات در برپایی این کاروان‌ها مستجاب دیدن دعای حضرت رسول صلی‌الله علیه و آله و سلم در حق یاری گران امیرالمؤمنین علیه السلام است. (وَ أَنْصُرْ مَنْ نَصَرَهُ) (خدایا یاری کن هر که او را یاری می‌کند). هر قدمی در این مسیر گامی در یاری امیرالمؤمنین علیه السلام است. اگر این انگیزه روزی ما شده؛ قدرش را بدانیم و نگرانی‌ها ما را از اصل تبلیغ غدیر نترساند.

+ بدانیم اکنون که در سال‌های آغازین این احیا هستیم؛ هر قدمی ارزشی دوچندان دارد و ما را شریک در پاداش آیندگان خواهد ساخت.

+ کار را سخت و غیرعملی تعریف نکنیم. حرکت می‌تواند از یک مسیر کوتاه و محلی تعریف شود تا حرکت هماهنگ مرکزی نقاط شهری و روستایی.

+ برگزاری جلسات هماهنگی برگزاری کاروان بین افراد مؤثر فرهنگی (اعم از مسئولان فرهنگی، مساجد، هیئات، نهادهای عمومی) به‌منظور فراهم‌سازی مقدمات و دغدغه‌آفرینی برای آنها.

+ تعیین مسیر بهتر است مسیری انتخاب شود که:


- دسترسی همگان به آن آسان باشد.

- ترجیحاً مبدأ و مقصد مراکز مورد احترام مردم باشد (امام زاده، حسینیه و مساجد جامع، گلزار شهدا، منطقه بازسازی غدیر).

- مسیر طولانی و خسته‌کننده نباشد.

+ زمان برنامه: اصل برنامه غدیر سه روز بوده است؛ لذا لزومی ندارد برنامه منحصر به روز غدیر باشد. بهتر است در تعیین زمان برنامه توجه به شرایط اقلیم منطقه شود و زمانی در نظر گرفته شود که برای حضور مخاطبان بهتر باشد. تقویم و تعطیلی‌های پیرامون غدیر نیز در این برنامه‌ریزی مؤثر است.

+ تبلیغ برنامه از طریق رسانه‌ها، فضای مجازی، پیامک، نصب بنر و اطلاعیه و



دعوت‌های رودررو.

- + شروع برنامه با قرائت کلام الهی
- + استفاده از ابزار جذاب سازی کاروان: بادکنک، پرچم‌های رنگین، پرچم‌های کاغذی، شال‌های رنگی، کلاه‌های فومی و کاغذی و...
- + برای دانلود نمونه به آدرس زیر مراجعه کنید

charechi.com/۱۸۴۸۸۲

ghadiriam.ir

- + می‌توان مسیر را به چند قطعه تقسیم کرد و در آن محل بخشی از ماجرای غدیر روایتگری شود یا بخشی از خطبه بیان شود.
- + برای استفاده از محتوای آماده به سایت غدیریه قسمت پرده خوانی مراجعه نمایید

ghadiriam.ir

- + می‌توان ختم برنامه را نماز غدیر؛ بیعت با امام زمانعلیه‌السلام و اطعام قرارداد.
- + در صورت مواجه شدن با موانع، می‌توان کاروان را به نحو خودرویی یا موتوری ضیلت بی‌شماری که برای اطعام غدیر ذکر شده، اگر برای مردم تبیین شود، عده زیادی را به این وامی دارد که نقشی در این اطعام داشته باشند. آنچه در این میان مهم است، مشارکت دادن افراد بیشتر است. **روایاتی که فضیلت اطعام را بیان می‌کند را می‌توان در قالب پرسش زیر ارائه داد.** (آیا دوستداری امام زمان مهمان سفره‌تان شود؟).


برای ترویج بیشتر کار، آسان‌سازی اطعام مهم است. مثلاً تصور بسیاری از اطعام، به راه‌انداختن دیگ برنج و خرج سنگین است و ناتوانی در تأمین و اجرای این حجم پخت، باعث می‌شود، خیلی‌ها اصلاً به اطعام فکر نکنند. درحالی‌که می‌توان یک نفر را مهمان کرد یا مثلاً هر فرد به پنج نفر از همسایگان خود را اطعام داد برای اطلاعات بیشتر به سایت زیر مراجعه فرمایید

ghadiriam.ir

ایده اطعام شهر



ا. دوستی می‌گفت برای اطعام غدیر نقشه‌ها ریخته بودیم. پول‌هایمان را روی هم گذاشتیم، اما به قدری نبود که بشود یک حرکت در سطح شهر انجام داد. ما می‌خواستیم همه شهر نمک‌گیر غدیر شوند. تا این که به یک پیشنهاد رسیدیم ... به جای هزینه آن مبلغ برای برنج و... تعداد زیادی ظرف یکبار مصرف خریداری شد و به افراد مختلف ۳ ظرف خالی و به مساجد و... هم ۱۰۰ ظرف داده شد تا



همه در روز غدیر به سلیقه خود غذایی بپزند و بین آشنایان خود پخش کنند. چه کسی باور می‌کرد روز غدیر بشود به ۱۰ هزار نفر غذای غدیر رساند ... به این صورت خانواده‌های زیادی درگیر و مشغول خدمت به عید غدیر شدند.

۲. در هر منطقه یک مکان را به اهالی معرفی می‌کنیم تا هرکس به هر وسیع مالی که قصد توزیع اطعام غدیر دارد بعد از پخت طعام، به آن محل تحویل دهد تا خادمین غدیر اقدام به توزیع آن کنند.

ایستگاه صلواتی



رعایت نکات زیر برای ایستگاه صلواتی پیشنهاد می‌شود:

۱. انتخاب پذیرایی‌های جالب (قطعات ترکیبی میوه، پوره میوه، انار دانه شده، شربت عرقیجات طبیعی)
۲. گاهی عدم توجه به یک نکته ریز باعث هدر رفتن تمام زحمات می‌شود مثل اسرار به نصب صندوق کمک‌های مردمی چرا که گاهی عامل دفع می‌شود
۳. سعی کنید هرچه می‌شود افراد بیشتری را در کار سهیم کنید. مثلاً به جای دادن همه کار به یک نفر یا استفاده از دستگاه، کارهای مربوط به هر چند کیلو میوه را به یک خانواده بسپارید. باید برای خدمت غدیر همه را همراه کرد.
۴. رعایت نکات بهداشتی در ایستگاه از ضروریات کار در ایستگاه صلواتی است.

نمایش ناگهانی (فلش ماب)



نمایش ناگهانی یک حرکت هماهنگ چند نفری است؛ آن هم در عرصه‌های مختلف اجتماع که شاید کسی توقع آن را ندارد. الگوهایی که در این قالب پیشنهاد می‌شود.

۱. ندیدن خورشید

زمان اجرا: روز
محل اجرا: فضاهای مناسب اجتماعی ...
بازیگران: ۷ تا ۱۰ نفر با پوشش عادی
یک بازیگر به چند نفر (۷-۱۰ نفر) (در فضایی از پارک یا پیاده‌رو) به قسمت‌های مختلف اشاره می‌کند و سوژه‌های مختلف را به دیگران و حتی تماشاگران نشان می‌دهد، بازیگران مقابل با میمیک صورت و حرکات دست، دیدن آن را تأیید



می‌کنند. سپس به خورشید اشاره می‌کند و منتظر تأیید دیگران می‌ماند؛ اما بیشتر جمع، چشم‌هایشان را می‌بندند و ادعا می‌کنند خورشید را نمی‌بینند. بعد از این همان فرد به سوژه‌هایی که پیش‌تر اشاره کرده بود، اشاره می‌کند ولی دیگر همان سوژه‌ها را هم نمی‌بینند. چشمانشان را می‌مالند و باز می‌کنند؛ اما باز هم چیزی نمی‌بینند.

فرد آگاه سراغ تماشاگران می‌رود و خورشید را به آنها نشان می‌دهد و از آنها می‌پرسد: آیا خورشید را نمی‌بینید؟ و در انتها خیره به خورشید، به آن اشاره می‌کند و فریز می‌ایستد.

۲. شاهدش باشیم

یک نفر در جمع گروه نمایش شیء گران‌بهایی (جام، یا انگشتی مثلاً) را به یک نفر دیگر می‌دهد و همه جمع را شاهد می‌گیرد. پس از رفتن او یکی از همان جمع به زور آن را می‌گیرد. سپس صاحب انگشتی از باقی جمع شاهد می‌خواهد که مگر آن آقا این را به من هدیه نداده بود؟ همه جمع جز یکی - که شهادت می‌دهد - انکار می‌کنند. هریک پلاکاردی که از قبل آماده شده را نشان می‌دهند. روی این پلاکاردها نوشته (من نبودم) (یادم رفته ...) (می‌ترسم با تصویر یک شمشیر) (حالا به شما هم می‌رسه با تصویر کیسه سکه) و...


استناد: امام صادق علیه‌السلام فرمود: تعجب می‌کنم از این که شخص با آوردن دو شاهد حقیقش را می‌گیرد؛ اما علی بن ابی‌طالب با ۱۰۰۰۰ شاهد حقیق ضایع شد سپس از جمع مردم شاهد می‌خواهد. دو سه نفر از گروه در جمع مردم هستند و ندای «اشهد أن علیاً ولی الله» سر می‌دهند. مردم هم هم‌نوا شده و شهادت می‌دهند.

مصاحبه



یکی از شگردهای تصمیم‌سازی، مصاحبه هدفمند است. مصاحبه‌گر در این برنامه از پرسش‌ش‌شونده سؤالاتی می‌پرسد که او را به تأمل و فکر وادارد. مثلاً پرسد که:

- شما برای غدیر چه برنامه‌ای دارید؟
- فکر می‌کنید بتوانید به یکی از همسایه‌ها غذای غدیر دهید؟
- می‌توانید به سه کودک عیدی دهید؟
- سه تا بستنی چند میشه؟ می‌خواهی روز غدیر سه کودک رهگذر را به بستنی مهمان کنی؟



سرود و نواهای ماندگار



سرودها و اشعاری هست که یا برای جمع خاطره‌انگیز است یا مشخصهٔ آسانی دارد که راحت می‌توان با آن هم‌نوا شد. اجرای سرودهای این‌چنینی در فضاهای خیابانی و پارک، مخاطبان متنوعی را در شادی غدیر شریک می‌کند.

مسابقات کودک



با چند بادکنک ساده و یک پرچم رنگی زیبا می‌توان صحنهٔ ساده‌ای درست کرد و به عابران پیشنهاد شرکت در مسابقه داد. بازی‌ها و مسابقات شاد کودکانه، به ویژه اگر همراه با پیوست‌های غدیری باشد، جذاب خواهد بود. مثلاً بازی (توپ دروغ) بین بچه‌ها با این پیوست که «بزرگ‌ترین دروغ اینه که غدیر صد هزار شاهد داشت و انکارش کردند.» اگرچند جایزه هم چاشنی کار باشد خیلی بهتر خواهد بود.

چهره‌به‌چهره




افرادی که خوش‌رو و خوش‌برخورد هستند، در پارک و ... با فردی هم‌نشین شده و از یکی از موضوعات غدیری یا کارهایی که می‌شود انجام داد، شروع به صحبت می‌کند. اگر این گفتگو منجر به این شود که مخاطب تصمیم به انجام یک کار در غدیر به عشق امیرالمؤمنین یا گذشت از یک نفر به محبت مولا شود؛ خیلی زیبا خواهد بود.

مسابقات کتاب‌خوانی



- + برگزاری مسابقه کتاب‌خوانی
- + معرفی کتاب‌های مناسب برای مقاطع مختلف
- + اول و دوم ابتدایی: «با کاروان فرشته‌ها» (بهترین رنگ‌آمیزی)
- + دوم و سوم ابتدایی: «غدیر؛ راه بهشت»
- + چهارم، پنجم و ششم ابتدایی: «از غدیر تا ظهور»
- + متوسطه اول: «مدرسه غدیر»
- + متوسطه دوم: «الماس هستی»
- + عمومی: چشمه جاوید (خطبه غدیر) - ماه ولایت
- + حتما در انتخاب جوایز، جذابیت و متناسب بودن با هررده‌ی سنی مد نظر



(باشد.) از دید برنده نگاه کنیم، نه خودمون)
 + پیشنهاد می‌شود به منظور انگیزه‌ی بیشتر مطالعه، حداقل درصدی از هزینه‌ی کتاب از شرکت‌کنندگان اخذ شود.
 کتاب‌ها در سایت غدیریه قابل دسترسی است.

eitaa.com/idesaray

عکس یاری



در فضایی از مسجد، پارک، خیابان و ... بنری از صحنه‌ی غدیر نصب شود و در کنار آن بیرق «اشهد ان علیه ولی الله» که با میله‌ی بلندی در کنار آن قرار می‌گیرد. افراد مختلف با برداشتن این بیرق و گفتن «اشهد ان علیا ولی الله» آمادگی خود را برای یاری امیرالمؤمنین علیه السلام اعلام می‌کنند. عکاسی از این صحنه عکس می‌گیرد و برای مخاطب و صفحه‌ی مجازی (در صورت رضایت) ارسال می‌کند. این موضوع می‌تواند تبدیل به پوششی گردد.
 جهت دانلود از لینک زیر استفاده فرمایید

ghadiriam.ir/images/banners/ghadir-map-asli.jpg

ماشین نویسی



خودروها، در واقع بیلبوردهای سیاری هستند که در شهر می‌چرخند و می‌توانند مبلغ غدیر باشند. با پرینت لیزری عباراتی چون (خدا را شکر که مولایم علی شد) (غدیری ام) (غدیر؛ بیعت دوباره با امام زمان عجل الله تعالی فرجه الشریف) و... و تهیه رنگ و اسپری مناسب و قابل شستشو، می‌توان هزاران تابلوی سیار در شهر داشت. اگر این نوشته‌ها به صورت برجسب باکیفیت باشد، زیباتر، تمیزتر و ماندگارتر خواهد بود.
 نمونه آماده برای چاپ لیزری در لینک زیر موجود است

eitaa.com/idesaray

مسابقات فرهنگی، ورزشی



برگزاری مسابقات ورزشی، جشنواره فرهنگی، مسابقات کتاب‌خوانی، عکس‌نوشته،



استاپ موشن و... با موضوع مناسبت‌های غدیریه.

پویش‌های مختلف کودک و نوجوان

- + پویش قصه‌خوانی غدیر (متن یکی از کتاب‌ها، یا داستان‌ها پیرامون غدیر را تعریف و ارسال کنند) جهت نمونه‌های کتاب و داستان به قسمت مسابقه کتابخوانی همین طرح مراجعه فرمایید.
- + پویش نقاشی غدیر (نقاشی‌های آماده) جهت نمونه‌های مورد نیاز به لینک زیر مراجعه فرمایید

minevisam.com/a-few-examples-of-eid-ghadir-bent-painting-for-children

- + پویش بهترین تزیین خانگی یا کوچه غدیر
- + پویش کیک غدیر
- + پویش بهترین ایده ترویج و تعظیم غدیر

استفاده از ظرفیت خودروهای مسافری درون شهری و برون شهری

قراردادن عکس نوشته‌های کوتاه، بروشورهای کوتاه پیرامون غدیر و مناسبت‌های ایام غدیریه در خودرو برای استفاده مسافران

تجلیل از سادات شهید، عالم و بزرگان محل

- تجلیل از سادات شهید، عالم و بزرگان محل
- تجلیل از شهدای سادات و عرض ادب به خانواده‌های ایشان
- اجرای برنامه رنگ‌آمیزی قبور مطهر شهدا (اطلاع‌رسانی عمومی برای این کار و تهیه قلم‌مو و رنگ به تعداد کافی و پشتیبانی صوتی و... از برنامه)
- نصب تصاویر این عزیزان با شالی سبزرنگ در محل

احیای مناسبت‌های غدیریه و برگزاری برنامه‌های ۱۵ روز شاد غدیری

مناسبت‌های متعدد ولایی در فاصله ۹ تا ۲۵ ذی‌حجه باعث شده تا این ایام معطر



به عطر ولایت باشد. معرفی این مناسبت‌ها ظرفیت خوبی برای تبلیغ معارف اهل بیت است.

- برگزاری جشن‌های خیابانی در این ۱۵ روز

- برگزاری ایستگاه‌های صلواتی

- برگزاری نمایشگاه معرفی ایام غدیریه و استفاده از پوستره‌های طراحی شده به این منظور که از سایت غدیریه قابل دریافت است.



نمایشگاه کوچه‌های غدیری

این نمایشگاه با اقتباس از برنامه‌ی کوچه‌های بنی‌هاشم و با محوریت مناسبت‌های ولایی قبل و بعد از غدیر است. محتواهای موردنیاز این نمایشگاه در سایت ghadiriam.ir در دسترس است.



برنامه‌ی پرده‌خوانی غدیریه

محتواها و نحوه‌ی اجرای پرده‌خوانی نیز در آدرس بالا بارگذاری شده است. فایل باکیفیت بنر موردنیاز نیز قابل دانلود است.

ghadiriam.ir/images/banners/ghadir-map-asli.jpg



کاربرگ کودکی

برای نمونه


eitaa.com/idesaray



همایش مجازی

ببا استعانت از خدای متعال همایش آموزشی ایام غدیر به صورت مجازی آغاز شد. این همایش در بستر سامانه آموزش مجازی ستاد غدیریه از اول تیر هم‌زمان با میلاد امام رضا علیه السلام تا ۱۳ مرداد هم‌زمان با عید مباحله به صورت مجازی برگزار می‌شود.

علاقه‌مندان می‌توانند با مراجعه به سامانه آموزش مجازی غدیریه در این دوره شرکت کرده و علاوه بر بهره‌برداری علمی و معنوی در قرعه‌کشی جوایز ارزنده این دوره نیز حضور داشته باشند.



استوری و استاتوس‌های سریالی و تغییر پروفایل



از چند روز (۳ تا ۱۰ روز) قبل از عید غدیر با استوری‌ها و متن‌هایی هدفمند مردم را به یاد واقعه غدیر خم و بیعت بیش از صد هزار نفر با امیرمؤمنان علی علیه السلام بیندازیم، و این استراتوس‌ها را پلی بدانیم برای ارتباط روزافزون با امام زمان علیه السلام.

- پس از ارسال استراتوس، حتماً ببینیم کدام بزرگواران آن را نگاه کرده‌اند و حداقل با دو نفر از دوستان نزدیک و دو نفر از دوستان دورتر وارد صحبت و مکالمه شویم. فرضاً بگوییم: من این کلیپ را خیلی دوست داشتم و به نظرم تأثیرگذار بود، نظر شما چیه؟

یکی دیگر از اقدامات برای تبلیغ غدیر تغییر پروفایل در فضای مجازی است که با تبلیغات می‌شود این کار را به صورت یک پویش درآورد
برای دانلود موارد بالا به آدرس زیر مراجعه نمایید

khedmatgozaran.com/۲۵۲۸۸۵/profile-ghadir

اشتراک‌گذاری ایده‌ها



ایده‌ها و خلاقیت‌های مختلف غدیری بین دوستان اشتراک‌گذاری شود. محتواهای موردنیاز در اپلیکیشن ۱۵ روز شاد آسمانی موجود است. به سایت غدیریه مراجعه شود.

ghadiriam.ir

یا علی مدد

